Reporting - Schnellübersicht Impfzahlen

26.07.2021

IMPFDOKUMENTATION Rheinland-Pfalz

	Impfungen gesamt	Erstimpfung	Zweitimpfung
Rheinland-Pfalz insgesamt	**4.394.926**	**2.376.283**	**2.018.643**
Indikation nach Beruf	661.738	343.508	317.107
Indikation nach Alter	547.255	278.988	268.267
Medizinische Indikation	186.605	97.636	88.969
Indikation nach "Bewohner Pflegeheim"	83.510	43.478	40.032
Meldung durch KV RLP	1.731.932	927.685	804.247
Sonstige	1.183.886	683.865	500.021
Impfungen in Wohnungslosenhilfen	**1.511**	**1.376**	**135**
Mitarbeiter	661	606	55
Bewohner	717	651	66
Sonstige	133	119	14
Andere Einrichtungen	**60.167**	**41.217**	**18.950**
Indikation nach Beruf	8.704	5.636	3.068
Indikation nach Alter	5.877	2.799	3.078
Medizinische Indikation	9.150	4.410	4.740
Indikation nach "Bewohner Pflegeheim"	9	6	3
Außerhalb der STIKO-Empfehlung	34.890	27.243	7.647
fehlende Angabe im System*	1.537	1.123	414

	Impfungen gesamt	Erstimpfung	Zweitimpfung
Impfungen in Krankenhäusern	**100.354**	**53.042**	**47.312**
Impfungen in Pflegeeinrichtungen	**157.264**	**81.892**	**75.372**
Mitarbeiter	72.306	38.244	34.062
Bewohner	79.852	41.615	38.237
Sonstige	5.106	2.033	3.073
Impfungen in Eingliederungshilfen	**62.437**	**33.810**	**28.627**
Mitarbeiter	28.908	15.635	13.273
Bewohner	31.716	17.003	14.713
Sonstige	1.813	1.172	641
KV RLP	**1.731.932**	**927.685**	**804.247**
Impfungen in Impfzentren	**2.281.261**	**1.237.261**	**1.044.000**
Indikation nach Beruf	441.034	226.439	214.595
Indikation nach Alter	541.378	276.189	265.189
Medizinische Indikation	145.739	76.223	69.516
Indikation nach "Bewohner Pflegeheim"	3.649	1.857	1.792
Außerhalb der STIKO-Empfehlung	1.148.279	655.971	492.308
fehlende Angabe im System*	1.182	582	600

Reporting - Schnellübersicht Terminierung nach Priorität

	Anzahl Personen auf der Warteliste	Anzahl bisher vergebener Termine	Gesamt (Warteliste + vergebene Termine)	Anzahl Personen mit Termin, Impfung ausstehend
Priorität 1	0	448.770	**448.770**	2
Priorität 2	20	821.167	**821.187**	133
Priorität 3	23	455.151	**455.174**	130
ohne Priorität (ab dem 07.06.)	698	155.886	**156.584**	8.959

Reporting - Impfungen im zeitlichen Verlauf

IMPFDOKUMENTATION
Rheinland-Pfalz

26.07.2021

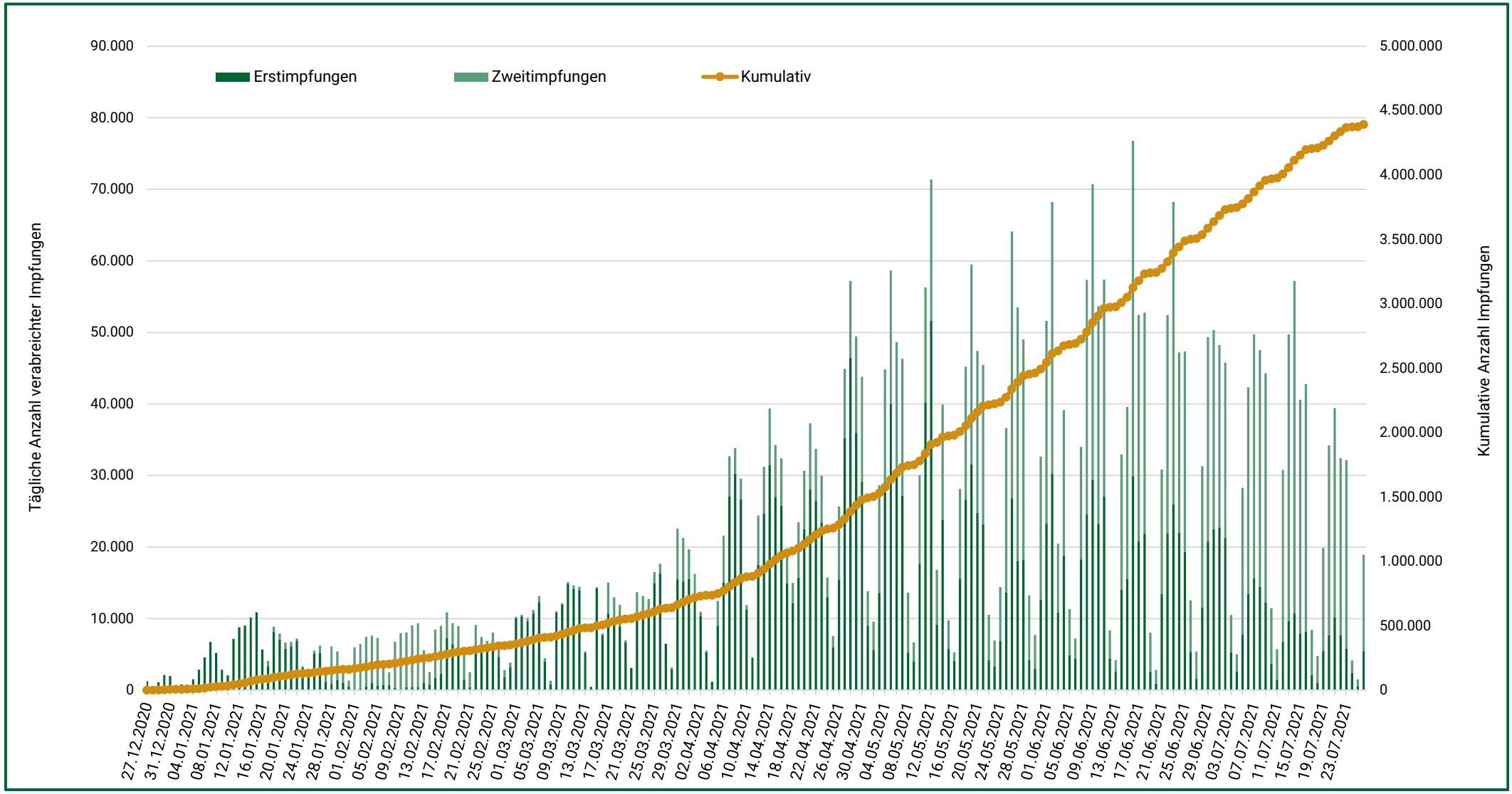

Impfzentrum
Speyer

IMPFDOKUMENTATION
Rheinland-Pfalz

26.07.2021

Terminierung Impfzentrum gesamt, nach Priorität und Altersgruppen
Speyer

	Warteliste	Vergebene Terminpaare*
Gesamt	**24**	**22.363**
Prio 1	0	5.864
Prio 2	0	9.896
Prio 3	0	4.748
Prio 4	24	1.855
Unter 18 Jahre	1	129
18-59 Jahre	20	11.664
60-69 Jahre	3	3.651
70-79 Jahre	0	3.966
80 Jahre und älter	0	2.953

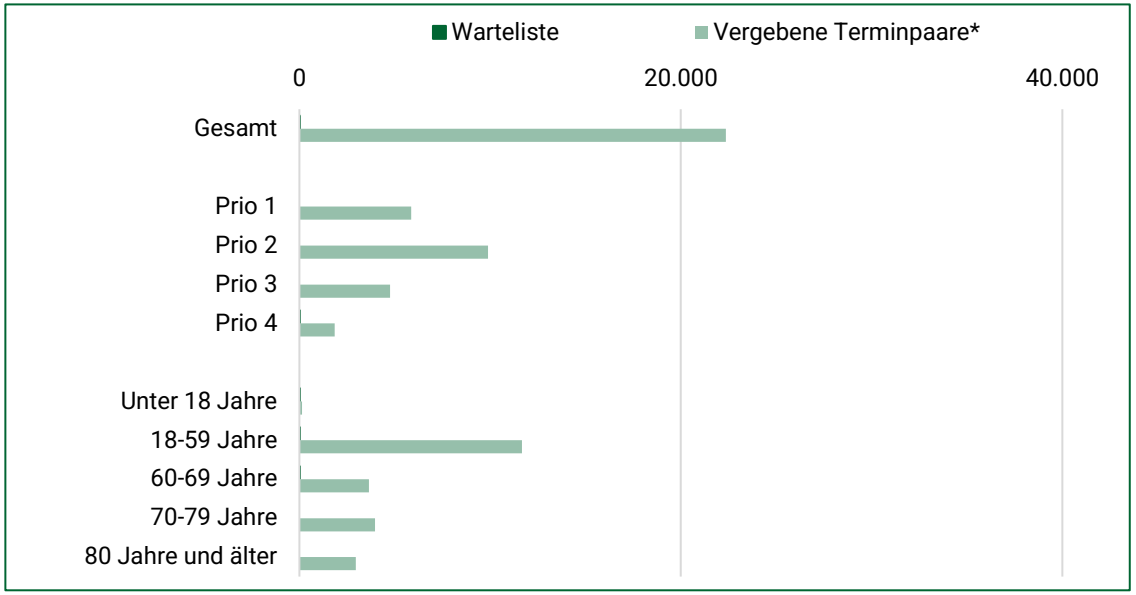

*einschließlich bereits durchgeführter Impfungen; Terminpaare können mehrfach vergeben worden sein

Anzahl durchgeführter Impfungen im Impfzentrum
Speyer

Gesamt	Erstimpfung	Zweitimpfung
26.759	14.595	12.164

IMPFDOKUMENTATION
Rheinland-Pfalz

26.07.2021

Landkreis / kreisfreie Stadt

Speyer (Stadt)

Anzahl geimpfter Personen mit Wohnort*
Speyer (Stadt)

	Erstimpfung	Zweitimpfung
Insgesamt	**17.083**	**14.194**
BioNTech	11.985	11.149
Moderna	1.315	1.362
AstraZeneca	3.586	1.683
Johnson &Johnson	197	-

*ohne Impfungen der Hausärzte, die an die KV übermittelt werden

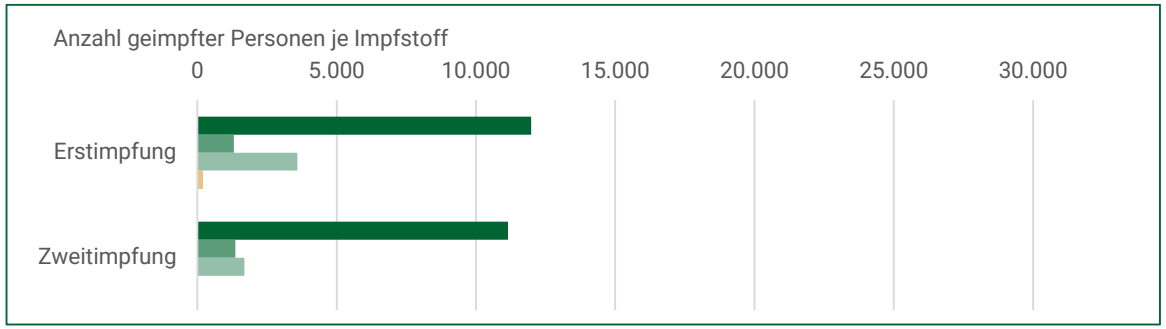

Anzahl geimpfter Personen je Einrichtungstyp mit Wohnort*
Speyer (Stadt)

Einrichtungsart	Erstimpfung	Zweitimpfung
Pflegeheime	1.254	1.069
EGH	273	221
Wohnungslosenhilfen	138	13
Krankenhäuser	942	867
Impfzentrum	14.201	11.808
Andere Einrichtungen	275	216

*ohne Impfungen der Hausärzte, die an die KV übermittelt werden

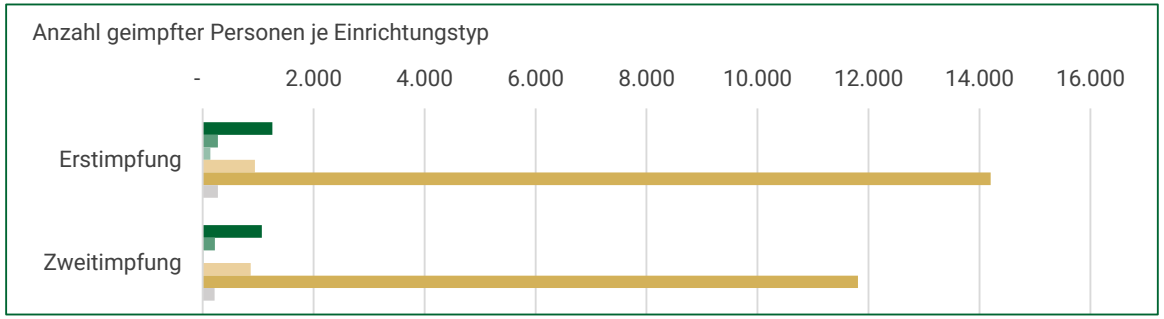

Anzahl geimpfter Personen durch Hausärzte mit Impfort
Speyer (Stadt)

	Erstimpfung	Vollständige Impfung
KV RLP	15.053	17.284

Achtung: Die KV übermittelt die Anzahl der duchgeführten Impfungen der Hausärzte aktuell in aggregierter Form. Dadurch sind keine Aussagen über den Wohnort des Impflings möglich. Die Aufschlüsselung der Impfungen erfolgt nach dem Ort der Impfung je Landkreis.

Nicht alle Betriebsarztimpfungen werden derzeit mit verzeichnet.

Hinweis: Die Zählung der Impfungen ist wie folgt:
Erstimpfungen: Erste Impfung mit einem Impfstoff (Biontech, Moderna, AstraZeneca, Johnson&Johnson).
Zweitimpfungen: Zweitimpfung nach erfolgter Erstimpfung (Biontech, Moderna, AstraZeneca).
Vollständig geimpft: Impfling hat die Impffolge vollständig durchlaufen (Zwei Impfungen bei Biontech, Moderna, AstraZeneca, Erstimpfung bei Johnson&Johnson).

Landkreis / kreisfreie Stadt
Speyer (Stadt)

26.07.2021

IMPFDOKUMENTATION Rheinland-Pfalz

Impfquote je Landkreis*
Speyer (Stadt)

Anteil der Bevölkerung über 18 Jahren** mit Erstimpfung	Anteil der Bevölkerung über 18 Jahren** mit vollständiger Impfung
75,68%	74,60%

**Quelle: STALA

** Bevölkerungszahl Landkreis:	50.561
davon < 18 Jahre:	8.099
davon > 18 Jahre:	42.462
** Bevölkerungszahl Rheinland-Pfalz:	4.093.903
davon < 18 Jahre:	664.714
davon > 18 Jahre:	3.429.189

Impfquote in Rheinland-Pfalz*

Anteil der Bevölkerung über 18 Jahren** mit Erstimpfung	Anteil der Bevölkerung über 18 Jahren** mit vollständiger Impfung
66,98%	57,17%

*inklusive der Hausarztimpfungen mit der Annahme Impfort=Wohnort des Impflinges

Die Impfquote beschreibt den Anteil der Geimpften an der Bevölkerung, die über 18 Jahre alt ist, je Landkreis. Eingeschlossen wurden alle Impfungen von Impflingen mit Wohn- und Impfort Rheinland-Pfalz, auch die unter 18 Jährigen Impflinge.

Anzahl geimpfter Personen je Altersgruppe mit Wohnort*
Speyer (Stadt)

Alter	Erstimpfung*	Zweitimpfung*	vollständig geimpft	Erstimpfung Quote**	Zweitimpfung Quote**	vollständige Impfung Quote**
unter 18 Jahren	58	48	50	0,72%	0,59%	0,62%
18 - 24 Jahre	978	637	675	27,01%	17,59%	18,64%
25 - 29 Jahre	836	569	600	28,42%	19,34%	20,39%
30 - 34 Jahre	993	697	724	31,52%	22,13%	22,98%
35 - 39 Jahre	903	655	669	30,22%	21,92%	22,39%
40 - 44 Jahre	955	706	728	32,90%	24,32%	25,08%
45 - 49 Jahre	996	783	800	31,04%	24,40%	24,93%
50 - 54 Jahre	1.412	1.145	1.156	34,05%	27,61%	27,88%
55 - 59 Jahre	1.554	1.259	1.273	36,49%	29,56%	29,89%
60 - 64 Jahre	1.395	1.154	1.161	38,30%	31,69%	31,88%
65 - 69 Jahre	1.093	876	885	34,52%	27,67%	27,95%
70 - 74 Jahre	1.633	1.552	1.554	69,05%	65,62%	65,71%
75 - 79 Jahre	1.297	1.234	1.235	54,40%	51,76%	51,80%
80 - 84 Jahre	1.742	1.698	1.699	85,69%	83,52%	83,57%
85 - 89 Jahre	811	777	777	80,94%	77,54%	77,54%
über 90 Jahre	427	404	405	65,59%	62,06%	62,21%

*ohne Impfungen der Hausärzte, die an die KV übermittelt werden

**Hinweis: Bitte beachten Sie, dass in der Berechnung der Quoten die Meldungen der KV nicht mit einbezogen werden, da bei der Übermittlung keine Aufschlüsselung nach 5-Jahres Altersgruppe erfolgt.

Nicht alle Betriebsarztimpfungen werden derzeit mit verzeichnet.

Hinweis: Die Zählung der Impfungen ist wie folgt:
Erstimpfungen: Erste Impfung mit einem Impfstoff (Biontech, Moderna, AstraZeneca, Johnson&Johnson).
Zweitimpfungen: Zweitimpfung nach erfolgter Erstimpfung (Biontech, Moderna, AstraZeneca).
Vollständig geimpft: Impfling hat die Impffolge vollständig durchlaufen (Zwei Impfungen bei Biontech, Moderna, AstraZeneca, Erstimpfung bei Johnson&Johnson).